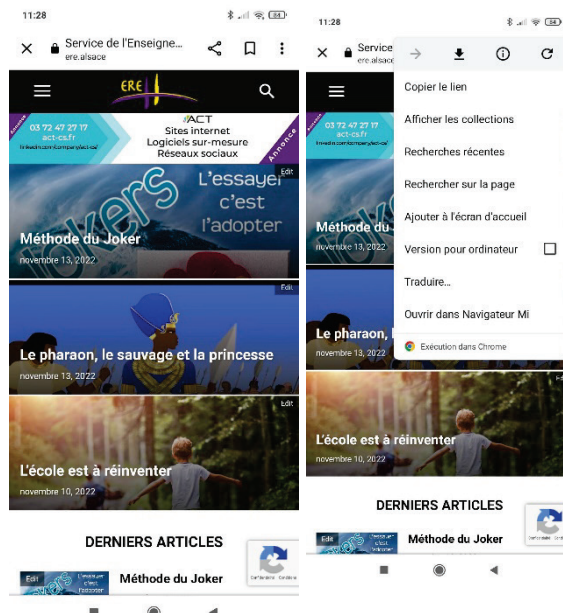


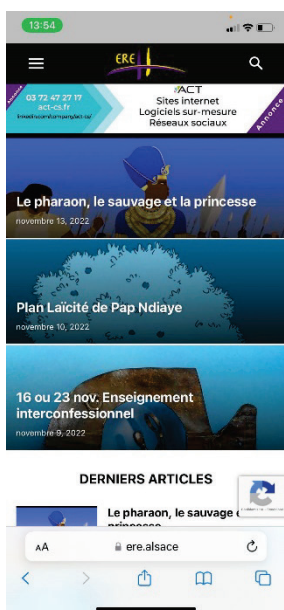
## Le site et la messagerie sur votre téléphone

### Vous possédez un smartphone ?

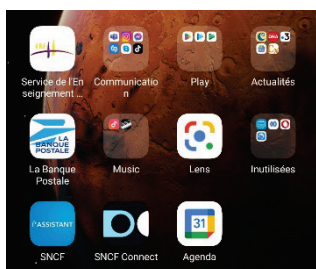
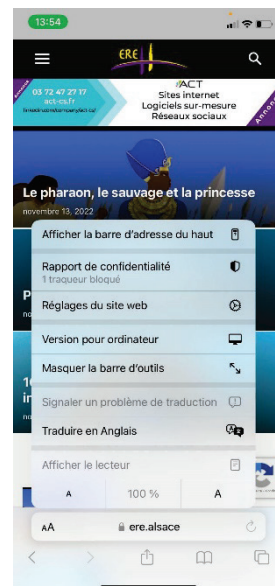
- 1/ Tapez dans le moteur de recherche : ere.alsace.
- 2/ Vous pouvez faire défiler les derniers articles (version smartphone).
- 3/ Vous souhaitez la même configuration que sur votre ordinateur (pour accéder à la messagerie par exemple), cliquez sur les trois points verticaux en haut et à gauche de votre écran.
- 4/ Cliquez sur l'option : « Version pour ordinateur ».
- 5/ Positionnez votre téléphone en paysage pour avoir une meilleure visibilité.
- 6/ Vérifiez que vous êtes connectés. Si ce n'est pas le cas, procédez comme sur votre ordinateur en cliquant en haut et à gauche dans la barre violette : « Accès aux espaces réservés ».
- 7/ Entrez votre identifiant et votre mot de passe. Votre nom apparaît. Vous êtes connectés.



### Vous possédez un Iphone ?



- 1/ Tapez dans le moteur de recherche : ere.alsace.
- 2/ Vous pouvez faire défiler les derniers articles (version smartphone).
- 3/ Vous souhaitez la même configuration que sur votre ordinateur (pour accéder à la messagerie par exemple), cliquez sur les deux A (AA) en bas et à gauche de votre écran.
- 4/ Cliquez sur l'option : « Version pour ordinateur ».
- 5/ Positionnez votre téléphone en paysage pour avoir une meilleure visibilité.
- 6/ Vérifiez que vous êtes connectés. Si ce n'est pas le cas procédez comme sur votre ordinateur en cliquant en haut et à gauche dans la barre violette : « Accès aux espaces réservés ».
- 7/ Entrez votre identifiant et votre mot de passe. Votre nom apparaît. Vous êtes connectés.



*Petit plus bien pratique...* Cliquez sur l'option « Ajouter à l'écran d'accueil » afin d'installer l'icône « ERE » dans vos applications préférées.